

使用注意事項

- 請勿使用在有傷口、紅腫或者是濕疹等異常發生的部位。
- 請確實注意使用時，肌膚是否有異常發生。若有以下異常現象，請停止使用：
 - ① 使用中皮膚出現疹子、紅腫、搔癢、刺激、變色（白斑等）或者是膚色變深等異常症狀時。
 - ② 使用後，皮膚照射到陽光時，有發生上述異常情形。異常發生的狀況下若仍持續使用，可能會導致情況惡化，建議立即至皮膚科就診。
- 請注意勿讓菁華乳或者是沖洗時含有菁華乳的水流入眼睛。不慎流入時請立刻用清水沖洗，如有異常狀況，請立即至眼科就醫。
- 請勿使用在頭髮以外（眉毛或者是睫毛）的地方。

防沾染相關注意事項

- 當指甲染上顏色的時候會難以清洗，請務必戴上手套。
- 注意勿讓菁華乳沾到衣服、地板、牆壁、鏡子、浴缸等。
- 使用之前用水潑溼浴缸、地板、牆壁，即使沾到菁華乳也較容易清洗。
- 容器上若沾到菁華乳，在使用後請清洗乾淨。未清洗直接放置時，可能會沾到其他地方，造成顏色清洗不掉。
- 眼鏡、隱形眼鏡、項鍊戒指等飾物在使用前請先取下。

避免沾染到衣服

- 未充分將菁華乳沖洗乾淨時，可能會讓毛巾、衣服、帽子、枕頭套等沾到顏色。
- 使用後，頭髮在濕的狀態下可能會掉色。請務必使用吹風機完全吹乾。
- 就寢前，頭髮需完全吹乾。預防萬一，請用一條可弄髒的毛巾蓋在枕頭上避免沾染枕頭套。

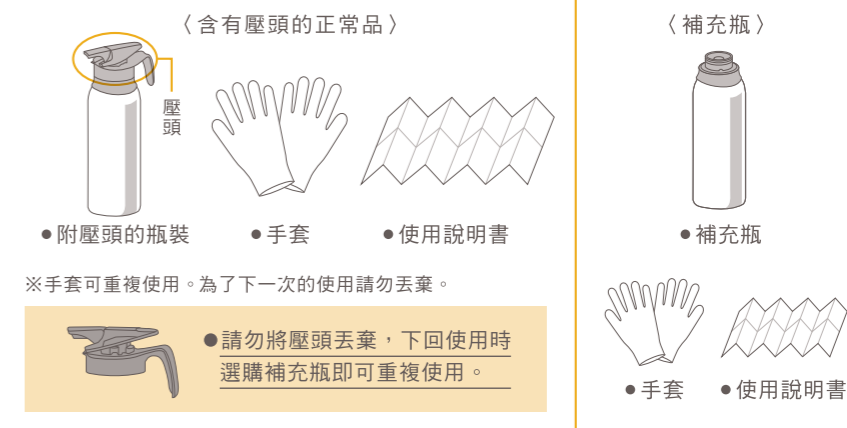
萬一沾染到顏色時

- 衣服或者是毛巾請立刻清洗。萬一顏色去不掉時，建議使用漂白水清洗。
- 浴缸、磁磚、地板、牆壁、鏡子等沾染到時，請立刻沖洗。萬一有顏色殘留時，請用浴室清潔劑清洗。
- ※ 某些衣服或者是浴室內的材質可能會清洗不掉。

保存上的注意事項

- 請置於陰涼處、嬰幼兒及失智症者不易拿取處。
- 請避免放置於高溫或陽光直射的地方。
- 當去黴劑等鹼性液體沾到瓶身時，請用清水沖洗乾淨。未清洗直接放置時，瓶身會有破裂的可能，非常危險。
- 本產品請勿放置於 40°C 以上的高溫處。

本包裝內容物



準備物品

- 可弄髒的毛巾

壓頭更換方式



其他注意事項

- 此商品非一般永久性染髮劑。
- 如果停止使用，約 1-2 個月頭髮會恢復到接近原來的髮色。
- 此產品不具漂色效果，因此不會讓髮色變淺。
- 使用後髮色效果會因白髮量以及原本的髮色、髮質的不同而有所差異。
- 使用後若燙髮，可能導致掉色。如有掉色狀況請再使用一次。
- 此商品使用在已用半永久染髮劑上色的頭髮時，半永久染的顏色可能會掉色。
- 第 2 次以後使用時，菁華乳可能會呈現黑色，這不會影響上色效果。
- 因擔心有沾染的疑慮，請勿在公共浴室當中使用。
- 此商品非飲料（食品）。

使用方法

使用此產品白髮可漸漸地回復黑色

首次使用，
一週使用3次
讓白髮變成自己想要的黑色。
一天使用一次。

因為是讓白髮漸漸地不明顯，
只使用1次至2次會不容易
感覺到變化

希望可以立刻
隱藏白髮時，
請連續使用3天
(一天一次)。

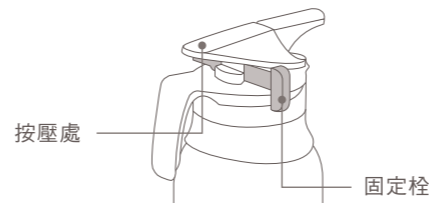
等到變成
自己想要的髮色時
請連續使用，
一週使用一次，
即可維持髮色

1 洗完頭髮後， 將頭髮擦乾至不會有水滴下來為止。

- 確實擦乾水分，可以讓頭髮較均一上色。

2 戴上手套，在手上擠出約**乒乓球大小**的菁華乳， 從髮根開始塗抹。重複數次後，反覆梳理讓頭 髮全部都能夠均一抹上菁華乳。

1. 第一次使用請先拔除固定栓。



2. 按壓壓頭擠出菁華乳。

- ※ 容量變少時，會比較難擠出。
- ※ 天氣寒冷菁華乳較難擠出時，
請將瓶身浸泡在溫水中，數分鐘之後再使用。



3. 在手上擠出**乒乓球大小**的菁華乳，
從在意的**白髮根部**開始塗抹。
重複數次後，反覆梳理讓頭髮全部
都能夠確實均一抹上菁華乳。

使用量不足時，將無法獲得充分的上色效果。



一次建議使用量



1 個乒乓球的大小

短髮 3~4 個乒乓球大小

中長髮 約 5 個乒乓球大小

一瓶容量約可供短髮使用 4 次
(補充瓶約可使用 5 次)

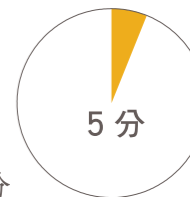
※ 菁華乳顏色與上色後髮色有所差異，但不影響上色效果。



※ 乾髮也可以使用。適當的塗抹在令人在意的「分線處」或
「臉部周圍的髮際線部位」。充分塗抹在頭髮後等待 5 分
鐘。先將菁華乳沖洗掉，再用洗髮精充分清洗。

3 充分塗抹在頭髮上以後， 靜置 5 分鐘。

- 確認身體其他地方是否有沾到菁華乳。
如果有沾到的情形，請先擦掉或是充分
清洗乾淨。



4 從髮根開始徹底沖洗， 一直到沖洗的水沒有顏色為止。

※ 不需要再用洗髮精清洗。

- 未充分清洗乾淨時，
毛巾可能會沾上菁華乳的顏色。
- 若需使用潤髮乳或者是護髮乳時，
請在充分用水清洗後使用。



5 使用可弄髒的毛巾擦乾後， 將頭髮完全吹乾。

※ 頭髮是濕的狀態時，可能會讓衣服或枕頭套等
沾染到顏色。

用吹風機充分吹乾後，即可讓頭髮
呈現**自然順型的髮型**。



完成柔順髮型的秘訣

手從頭髮內側如同畫圓一般，由上往下帶至髮尾並搭配吹
風機熱風吹出髮尾彎度。最後再用冷風吹，就可以讓造型
更持久。

為了下次使用時的準備

- 使用後請清洗附着在瓶身或者是壓頭的菁華乳。
- **手套**也清洗乾淨後晾乾，妥善保管以利下次使用。
- 當髮色變淺或變亮時，請縮短使用的間隔時間。